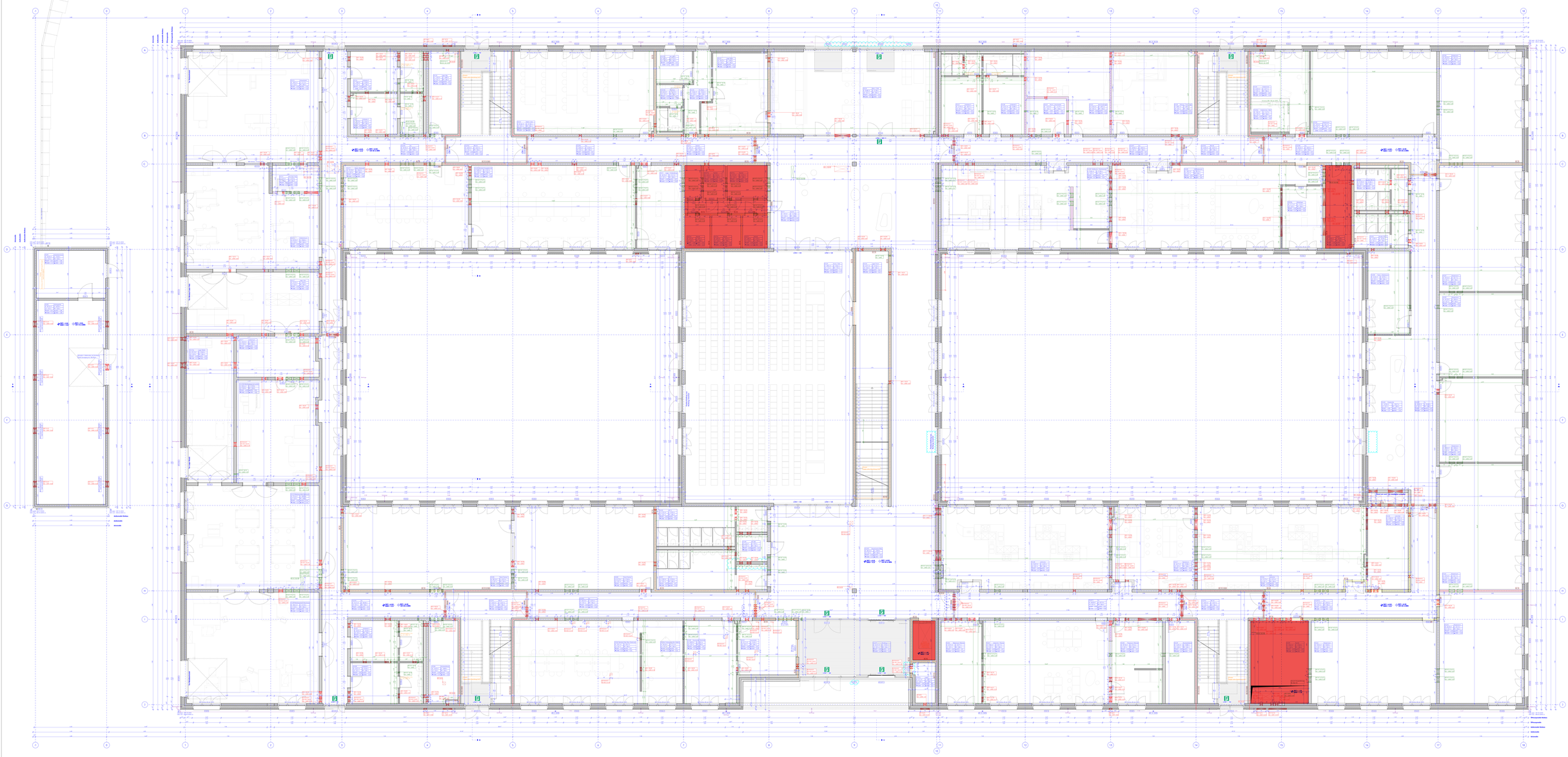

Legende

Die Legende wird aus den in unseren Medizinprodukten und Leuchten verwendeten Symbolen erstellt.
Die Legende ist nach Gewerken sortiert.
Nur die Gewerkeübergreifend verwendeten Symbole werden in allen Gewerken aufgeführt.
Die Legende wird mit jeder Planungsstufe ergänzt und um den Fortschritt der Planung aktualisiert.

Verwendeten Symbole sind auf DIN, sofern nicht anders vermerkt.

- Hauptleitung Kupfer gem. Norm
- Hauptleitung Stahl gem. Norm
- Hauptleitung Edelstahl
- Hauptleitung Kunststoff
- Hauptleitung Verbundrohr
- Hauptleitung Glas
- Hauptleitung Kupferverbundrohr / Metall
- Verteilleitungen (Kaltwasser) gem. Norm
- Verteilleitungen (Warmwasser) gem. Norm
- Steigleitungen gem. Norm
- Kaltwasser
- Kaltwasserkreislauf
- Warmwasser
- Warmwasser Zirkulation
- Ableitung allgemein
- Abwasserleitung oberhalb/unterhalb der Diff
- DN 100 KG Abwasserleitung, in DN
- DN 150 KG Abwasserleitung, in Grundriss
- DN 100 KG Abwasserleitung/Fallrohr, in DN
- DN 150 KG Abwasserleitung/Fallrohr, in Grundriss

- Wärmeangabe Bereich unter DIFF
- Wärmeangabe Bereich über DIFF (Wärmeleitung)
- Wärmeleitung (Heizung, Kühlung, Lüftung, Elektro, Bestandsleitung)
- Bereich / Heizkreis / Wärmezone
- Bereich / Fb.1 / Heizkreis / Fernwärme
- Bereich / Number / Electrical / Transform.

- CHDP Chilledwater Vorlauf/Rücklauf
- CHRD Chilledwater Rücklauf
- CHVD Chilledwater Vorlauf
- CHWD Chilledwater Ableitungsleitung
- CW Chlorwasser
- CK Chlorwasser
- CO Chlorwasserkreislauf
- LU Lüftung
- LU Lüftung
- MW Wasserweich
- BS Bridgeleitung
- LBH Leitung Bestandsleitung in und über DIFF
- LBN Leitung Neuanlage
- RW Regenleitung
- FDE Fernleitungsmedium
- SE Stadtwasserzähler
- GW Gas
- GWS Gasleitung/Kreislaufleitung
- GWS Gasleitung/Kreislaufleitung mit Kaltgas
- GE Gasleitung/Kreislaufleitung
- G.L. Gasleitung/Kreislaufleitung gemäß Anzeiger
- G.L. Gasleitung/Kreislaufleitung
- Anschluß an Leitung

- Leitungsbruch
- Rauchschutzklappe
- Rauchschutzklappe mit Anzeige
- Brandschutzklappe, Rauch- und Brandschutzklappe
- Brandschutzklappe mit Anzeige
- Brandschutzklappe mit Anzeige und Rauchschutzklappe
- Brandschutzklappe mit Anzeige und Rauchschutzklappe mit Anzeige
- Rauchschutzklappe gemäß Anzeiger
- Rauchschutzklappe mit Anzeige
- Brandschutzklappe mit Anzeige
- Brandschutzklappe mit Anzeige und Rauchschutzklappe
- Brandschutzklappe mit Anzeige und Rauchschutzklappe mit Anzeige
- Rauchschutzklappe gemäß Anzeiger
- Rauchschutzklappe mit Anzeige
- Brandschutzklappe mit Anzeige
- Brandschutzklappe mit Anzeige und Rauchschutzklappe
- Brandschutzklappe mit Anzeige und Rauchschutzklappe mit Anzeige

- Verteilung
- Abhängung / Verkleidung
- Anschlußstück
- Schlauchanschluß

Anzeigeleuchte/Anzeige von Bereichen

	RAL 3020	Verkehrsrot
	RAL 3000	Feuerrot
	RAL 1003	Signalgelb
	RAL 6018	Gelbgrün
	RAL 6032	Signalgrün
	RAL 5015	Himmelblau
	RAL 5017	Verkehrsblau
	RAL 9010	Reinweiß
	RAL 9005	Tiefschwarz
	RAL 9006	Weißaluminium
	RAL 7035	Lichtgrau

FIRMEN MARKETING
Firma Kundenbetreuer: Frau/Herr/Firma Name
Firma Telefonnummer: Telefonnummer
Firma Mailadresse: Firmenmailadresse

Gesamtplan Legende
Bauteil A 1-4 OK+ DIFF 101 - DF 00 LWB

Index	Datum	Änderung
A	2020-10-15	1. Werkplanungen Legend
B	2020-11-13	1. Werkplanungen Legend
C	2020-11-24	1. Werkplanungen Legend
D	2020-12-15	Anpassung auf DIFF
E	2021-01-15	1. Werkplanungen Legend
F	2021-02-15	1. Werkplanungen Legend gem.
G	2021-03-15	1. Werkplanungen Legend
H	2021-04-15	1. Werkplanungen Legend - SLG, Prüfbm Sanitärleitungen
I	2021-05-15	1. Werkplanungen Legend - Ergänzung Legende Elektro
J	2021-06-15	1. Ausführungs-PLN - Anpassung Grundriss - Heizkreisverteiler
K	2021-07-15	1. Ausführungs-PLN - Anpassung Legende - Heizkreisverteiler
L	2021-10-15	Planfreistellung, Anpassungen BG Planung
M	2021-11-15	Anpassung Legende Elektro, Lüftungsanlagen ergänzt
N	2022-01-15	Leistungsphase Planung

Projekt:
Universitätsklinikum Mainz
Langenbeckstraße 1, 55131 Mainz/Gonsenheim

Bauherr:
Universitätsmedizin Mainz, Der Vorstand
Langenbeckstraße 1, 55131 Mainz/Gonsenheim

Planverfasser:
ARCHITEKTEN ILLI
Hans Mahr 32, 44137 Dortmund

Projektleitung:
Bauteil A Grundriss EG
M 1:50

Plan-Inhalt:
BAUM-ARC-2-100-00-M-X-2020-09-07

CAD Grundriss EG - KONAKOV

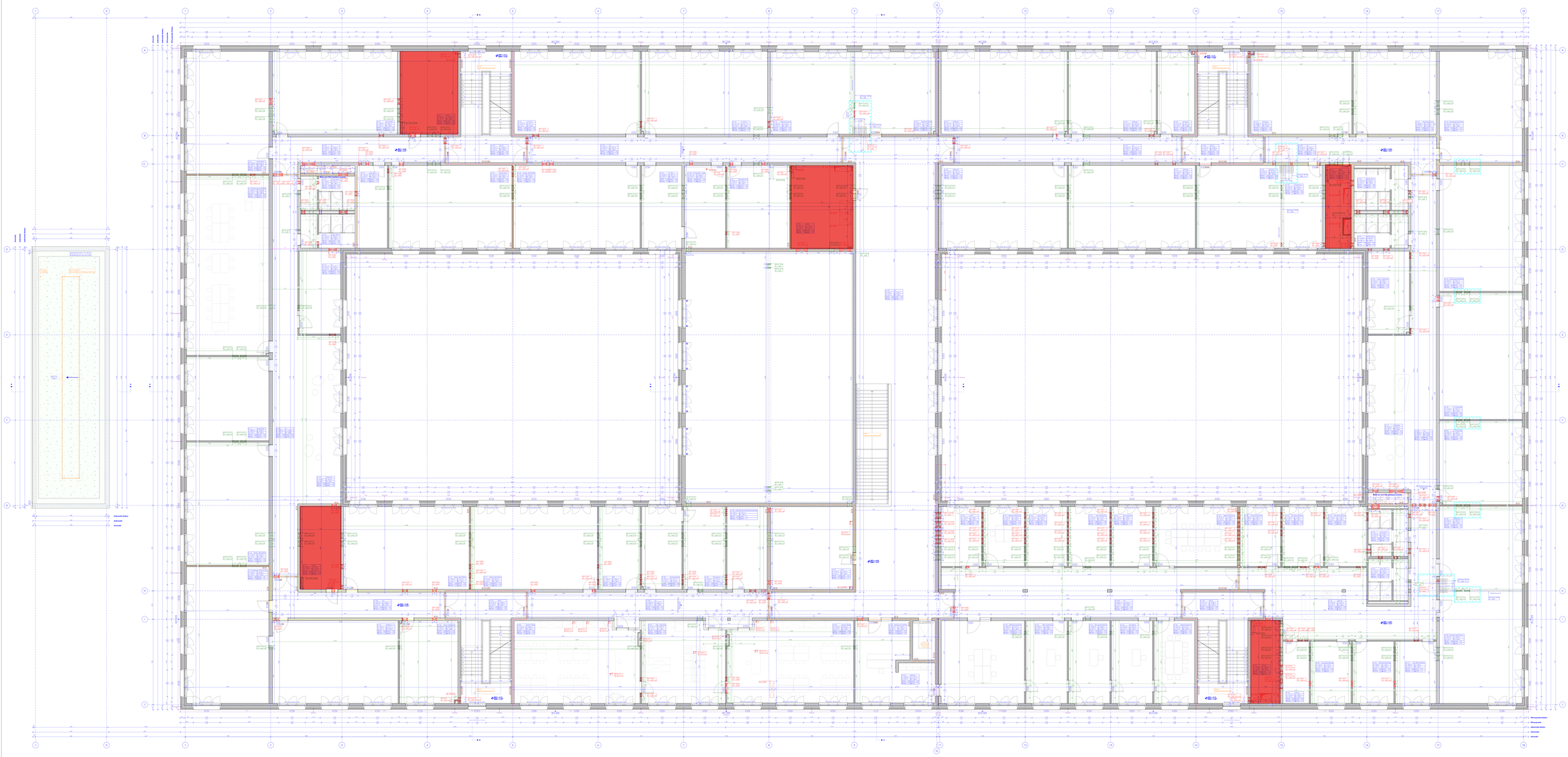

Legende

Die Farben sind aus der in unseren Werkzeugverzeichnissen und unserer CAD-Norm festgelegten Farbpalette.
Die Farben sind RGB-Farben.
Bei der Verwendung von Plotmaschinen sind Stiftdicken der Farbpalette mit 0,25 mm zu hinterlegen.
Ausnahmen von der Farbpalette/Stiftdicken gelten nur für den Bereich der Bauteilnummer 0000 und 0001.

Verbauungsplan Bauteile sind auf DWF, sofern nicht anders vermerkt.

- Hauptgebäude, Eingang, grün, Solid
- Hauptgebäude, Eingang, grün, Solid, Transparent
- Hauptgebäude, Vorhangfassade
- Hauptgebäude, Vorhangfassade, Transparent
- Hauptgebäude, Fensterbänke
- Hauptgebäude, Fensterbänke, Transparent
- Hauptgebäude, Brüstungen, grün, Solid
- Hauptgebäude, Brüstungen, grün, Solid, Transparent
- Hauptgebäude, Stützen, grün, Solid
- Hauptgebäude, Stützen, grün, Solid, Transparent
- Hauptgebäude, Decken, grün, Solid
- Hauptgebäude, Decken, grün, Solid, Transparent
- Hauptgebäude, Dach
- Hauptgebäude, Dach, Transparent
- Hauptgebäude, Dachrand, Attika
- Hauptgebäude, Dachrand, Attika, Transparent
- Hauptgebäude, Treppen
- Hauptgebäude, Treppen, Transparent
- Hauptgebäude, Geländer
- Hauptgebäude, Geländer, Transparent
- Hauptgebäude, Aufzüge
- Hauptgebäude, Aufzüge, Transparent
- Hauptgebäude, Fundamente
- Hauptgebäude, Fundamente, Transparent
- Hauptgebäude, Bodenplatte
- Hauptgebäude, Bodenplatte, Transparent
- Hauptgebäude, Wände
- Hauptgebäude, Wände, Transparent
- Hauptgebäude, Fenster
- Hauptgebäude, Fenster, Transparent
- Hauptgebäude, Türen
- Hauptgebäude, Türen, Transparent
- Hauptgebäude, Lichtkuppel
- Hauptgebäude, Lichtkuppel, Transparent
- Hauptgebäude, Lichtbänder
- Hauptgebäude, Lichtbänder, Transparent
- Hauptgebäude, Sonnenschutzlamellen
- Hauptgebäude, Sonnenschutzlamellen, Transparent
- Hauptgebäude, Sonnenschutzgitter
- Hauptgebäude, Sonnenschutzgitter, Transparent
- Hauptgebäude, Sonnenschutzverglasung
- Hauptgebäude, Sonnenschutzverglasung, Transparent
- Hauptgebäude, Sonnenschutzverglasung, Transparent, Solid
- Hauptgebäude, Sonnenschutzverglasung, Transparent, Solid, Transparent
- Hauptgebäude, Sonnenschutzverglasung, Transparent, Solid, Transparent, Solid
- Hauptgebäude, Sonnenschutzverglasung, Transparent, Solid, Transparent, Solid, Transparent
- Hauptgebäude, Sonnenschutzverglasung, Transparent, Solid, Transparent, Solid, Transparent, Solid
- Hauptgebäude, Sonnenschutzverglasung, Transparent, Solid, Transparent, Solid, Transparent, Solid, Transparent
- Hauptgebäude, Sonnenschutzverglasung, Transparent, Solid, Transparent, Solid, Transparent, Solid, Transparent, Solid
- Hauptgebäude, Sonnenschutzverglasung, Transparent, Solid, Transparent, Solid, Transparent, Solid, Transparent, Solid, Transparent
- Hauptgebäude, Sonnenschutzverglasung, Transparent, Solid, Transparent, Solid, Transparent, Solid, Transparent, Solid, Transparent, Solid
- Hauptgebäude, Sonnenschutzverglasung, Transparent, Solid, Transparent, Solid, Transparent, Solid, Transparent, Solid, Transparent, Solid, Transparent
- Hauptgebäude, Sonnenschutzverglasung, Transparent, Solid, Transparent, Solid, Transparent, Solid, Transparent, Solid, Transparent, Solid, Transparent, Solid
- Hauptgebäude, Sonnenschutzverglasung, Transparent, Solid, Transparent, Solid, Transparent, Solid, Transparent, Solid, Transparent, Solid, Transparent, Solid, Transparent
- Hauptgebäude, Sonnenschutzverglasung, Transparent, Solid, Transparent, Solid, Transparent, Solid, Transparent, Solid, Transparent, Solid, Transparent, Solid, Transparent, Solid
- Hauptgebäude, Sonnenschutzverglasung, Transparent, Solid, Transparent, Solid, Transparent, Solid, Transparent, Solid, Transparent, Solid, Transparent, Solid, Transparent, Solid, Transparent
- Hauptgebäude, Sonnenschutzverglasung, Transparent, Solid, Transparent, Solid, Transparent, Solid, Transparent, Solid, Transparent, Solid, Transparent, Solid, Transparent, Solid, Transparent, Solid
- Hauptgebäude, Sonnenschutzverglasung, Transparent, Solid, Transparent, Solid, Transparent, Solid, Transparent, Solid, Transparent, Solid, Transparent, Solid, Transparent, Solid, Transparent, Solid, Transparent
- Hauptgebäude, Sonnenschutzverglasung, Transparent, Solid, Transparent, Solid, Transparent, Solid, Transparent, Solid, Transparent, Solid, Transparent, Solid, Transparent, Solid, Transparent, Solid, Transparent, Solid
- Hauptgebäude, Sonnenschutzverglasung, Transparent, Solid, Transparent, Solid, Transparent, Solid, Transparent, Solid, Transparent, Solid, Transparent, Solid, Transparent, Solid, Transparent, Solid, Transparent, Solid, Transparent
- Hauptgebäude, Sonnenschutzverglasung, Transparent, Solid, Transparent, Solid, Transparent, Solid, Transparent, Solid, Transparent, Solid, Transparent, Solid, Transparent, Solid, Transparent, Solid, Transparent, Solid, Transparent, Solid
- Hauptgebäude, Sonnenschutzverglasung, Transparent, Solid, Transparent, Solid, Transparent, Solid, Transparent, Solid, Transparent, Solid, Transparent, Solid, Transparent, Solid, Transparent, Solid, Transparent, Solid, Transparent, Solid, Transparent
- Hauptgebäude, Sonnenschutzverglasung, Transparent, Solid, Transparent, Solid, Transparent, Solid, Transparent, Solid, Transparent, Solid, Transparent, Solid, Transparent, Solid, Transparent, Solid, Transparent, Solid, Transparent, Solid, Transparent, Solid, Transparent
- Hauptgebäude, Sonnenschutzverglasung, Transparent, Solid, Transparent, Solid, Transparent, Solid, Transparent, Solid, Transparent, Solid, Transparent, Solid, Transparent, Solid, Transparent, Solid, Transparent, Solid, Transparent, Solid, Transparent, Solid

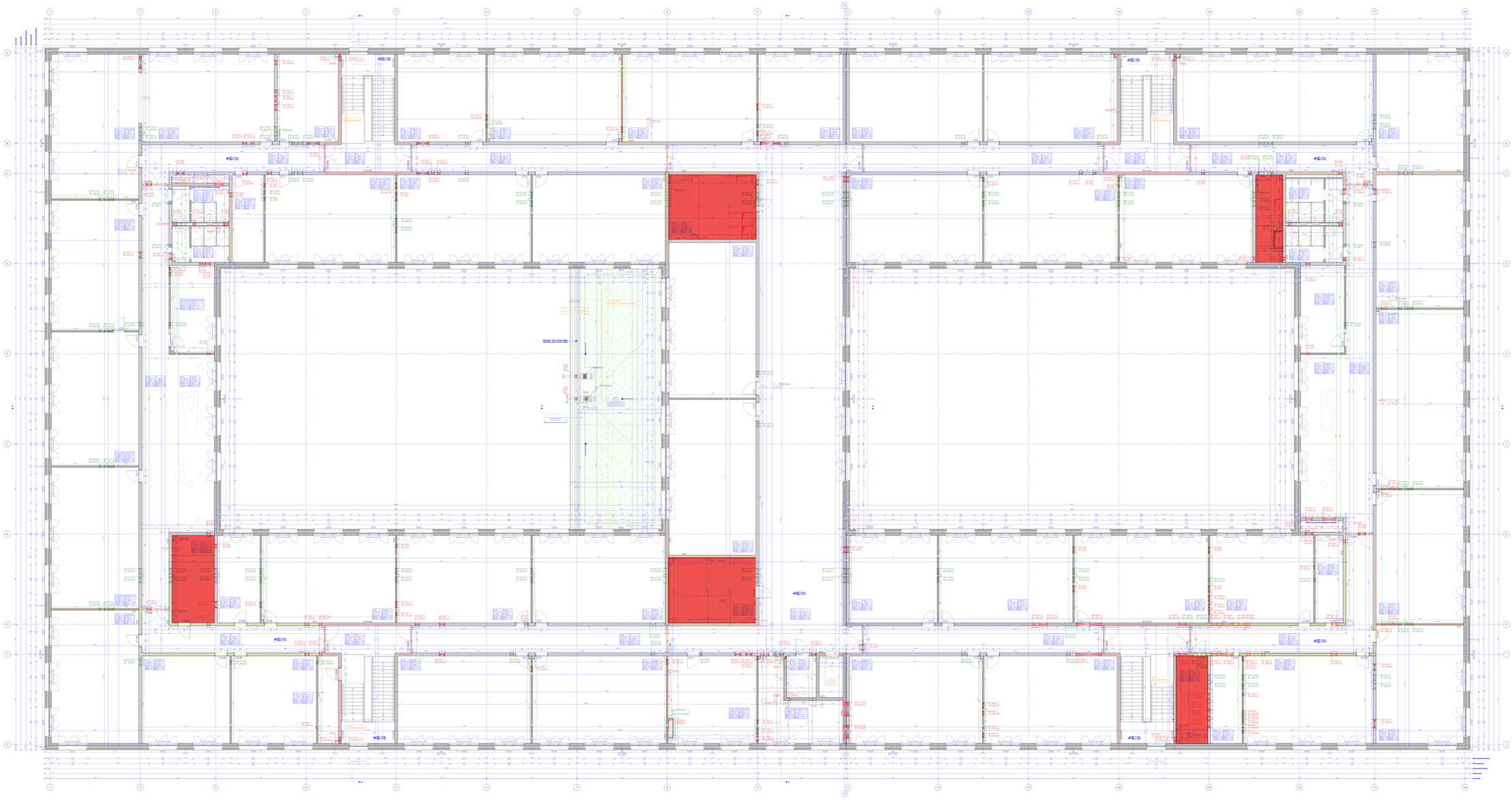

Legende

Die Legende wird aus den in unseren Werkzeugvorlagen und Leitfäden verwendeten Objekten erstellt.
Es werden nur Objekte aufgelistet, die in Ansichten sichtbar sind.
Bei den Bezeichnungen und Planungen wird lediglich der Objektbestand der aktuellen Ansicht gezeigt.
Informationen zum verwendeten Konzept gehen aus den Ansichten und Plänen des Projekts hervor.

Verbesserungsfähiger Bereich sind auch DWP, wobei nicht jedes vorhanden

- Decken, Eingang, gem. Norm
- Decken, Eingang, gem. Norm
- Decken, Eingang
- Decken, Unter Eingang
- Decken, Unter Eingang
- Decken, Unter Eingang
- Deckenöffnungen, Treppe
- Decken (Fingerprint), gem. Norm
- Decken (Fingerprint), gem. Norm
- Decken (Fertigung), gem. Norm
- Deckenlegen, gem. Norm
- Decken
- Grundriss/Layout
- Gemeinsam Nur
- Gemeinsam, Layouttest
- Bestätigung eingehen
- Bestätigung eingehen
- HB 10.10.01 Bemaßung in DP
- HB 10.10.02 Bemaßung in HB
- HB 10.10.11 Wandarten in Grundriss
- HB 10.10.12 Deckenarten/Decken in DP
- HB 10.10.13 Deckenarten/Decken in HB
- Bestätigung Bereich nach DWP
- Bestätigung Bereich nach Schlüssel
- Schlüssel (Bereich)
- Bereich / Fu / Decke(n) / Tür(en)
- Bereich / Fu / Decke(n) / Tür(en)
- Bereich / Fu / Decke(n) / Tür(en)
- CKOP Oberkante Korrigiffenkasten
- CKRD Oberkante Rohrdecke
- CKUD Oberkante Unterdecke
- CKR Oberkante Rohrgraben
- CK Oberkante
- UK Unterkante
- UT Unterkante
- LZ Leitung
- LZ Leitung
- MW Mauerwerk
- EG Eingangen
- LBH Lichte Bauhöhe
- LBH Lichte Bauhöhe
- AW Angrenzend
- FOE Fensterbrüstung
- SE Sockelmauer
- SE Sockelmauer
- QKB Oberkante/Unterkante
- QKB Oberkante/Unterkante Kühlgraben
- QE Oberkante/Unterkante Fensterbrüstung
- QE Oberkante/Unterkante Fensterbrüstung
- SOL Oberkante/Unterkante gesetzt, Abweichend
- SOL Oberkante/Unterkante
- Abweichend von Leitfaden
- Leitfaden

- Unterkante
- Oberkante/Decke
- Brandschutzverkleidung von Bauteilen
- Brandschutzverkleidung Decke
- TB, Wandverkleidung
- TB, Wandverkleidung
- TB, Decke und Deckenverkleidung
- TB, Decke und Deckenverkleidung
- Brandschutzverkleidung
- Brandschutzverkleidung
- Brandschutz